

月次運用レポート

フィデリティ・世界割安成長株投信

Cコース(毎月決算・予想分配金提示型・為替ヘッジあり)

Dコース(毎月決算・予想分配金提示型・為替ヘッジなし)

追加型投信／内外／株式

Fidelity
INTERNATIONAL

2025年4月

フィデリティ・世界割安成長株投信 Cコース(毎月決算・予想分配金提示型・為替ヘッジあり)

設定日:2021年11月30日

信託期間:原則として無期限

決算日:原則として毎月20日(休業日の場合は翌営業日)

※当該実績は過去のものであり、将来の運用成果等を保証するものではありません。

当ファンドの
紹介ページは
こちらから

■基準価額・純資産総額の推移

	2025/3/31	2025/2/28
基準価額	9,836 円	10,101 円
純資産総額	45.4 億円	46.5 億円
累積投資額	10,601 円	10,887 円

基準価額 (月中)	高値	10,127 円	(3月3日)
	安値	9,712 円	(3月14日)
基準価額 (設定来)	高値	11,089 円	(2024年3月29日)
	安値	8,522 円	(2022年9月27日)
累積投資額 (設定来)	高値	11,588 円	(2024年7月17日)
	安値	8,522 円	(2022年9月27日)

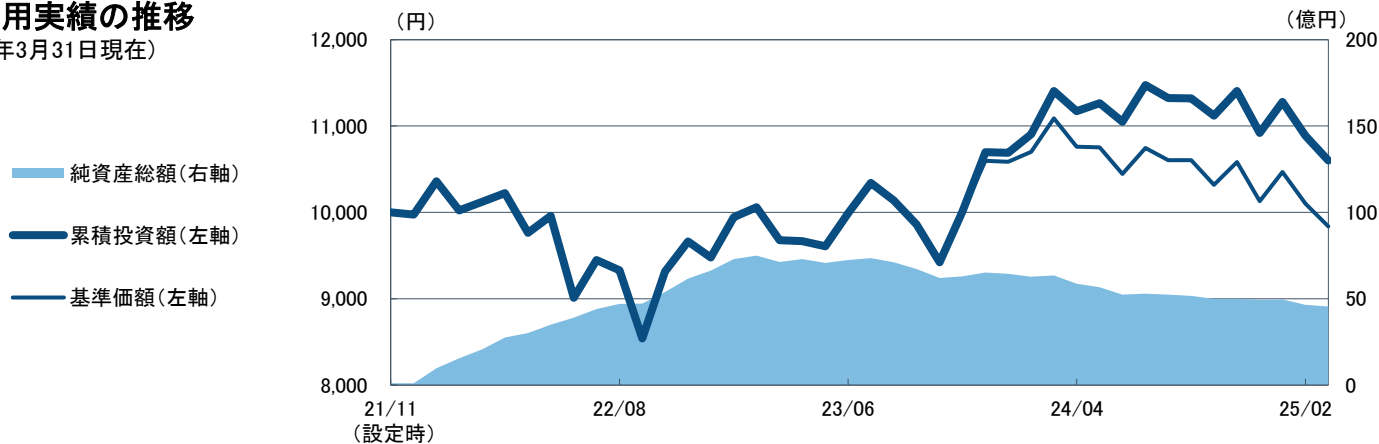
■累積リターン

(2025年3月31日現在)

	直近1ヶ月	3ヶ月	6ヶ月	1年	3年	設定来
ファンド	-2.62%	-2.91%	-6.36%	-7.04%	3.70%	6.01%

■運用実績の推移

(2025年3月31日現在)



※基準価額は、運用管理費用(後述の「運用管理費用(信託報酬)」参照)控除後のものです。

※累積投資額は、ファンド設定時に10,000円でスタートしてからの収益分配金を再投資した実績評価額です。ただし、購入時手数料および収益分配金にかかる税金は考慮していません。

※累積リターンは、収益分配金を再投資することにより算出された収益率です。ただし、購入時手数料および収益分配金にかかる税金は考慮していません。

※当該実績は過去のものであり、将来の運用成果等を保証するものではありません。

■分配の推移(1万口当たり/税引前)

(2025年3月31日現在)

決算期	日付	分配金
第35期	2024年10月21日	100 円
第36期	2024年11月20日	0 円
第37期	2024年12月20日	0 円
第38期	2025年1月20日	0 円
第39期	2025年2月20日	0 円
第40期	2025年3月21日	0 円
設定来累計		800 円

※分配金は過去の実績であり、将来の成果を保証するものではありません。また運用状況によっては分配を行わない場合があります。

月次運用レポート

フィデリティ・世界割安成長株投信

Cコース(毎月決算・予想分配金提示型・為替ヘッジあり)

Dコース(毎月決算・予想分配金提示型・為替ヘッジなし)

追加型投信/内外/株式



2025年4月

フィデリティ・世界割安成長株投信 Dコース(毎月決算・予想分配金提示型・為替ヘッジなし)

設定日:2021年11月30日

信託期間:原則として無期限

決算日:原則として毎月20日(休業日の場合は翌営業日)

※当該実績は過去のものであり、将来の運用成果等を保証するものではありません。

■基準価額・純資産総額の推移

	2025/3/31	2025/2/28
基準価額	9,864 円	10,019 円
純資産総額	2,619.1 億円	2,673.0 億円
累積投資額	15,032 円	15,268 円

基準価額 (月中)	高値	10,150 円	(3月25日)
	安値	9,650 円	(3月14日)
基準価額 (設定来)	高値	12,178 円	(2024年5月15日)
	安値	9,650 円	(2025年3月14日)
累積投資額 (設定来)	高値	16,906 円	(2024年7月17日)
	安値	9,658 円	(2022年3月8日)

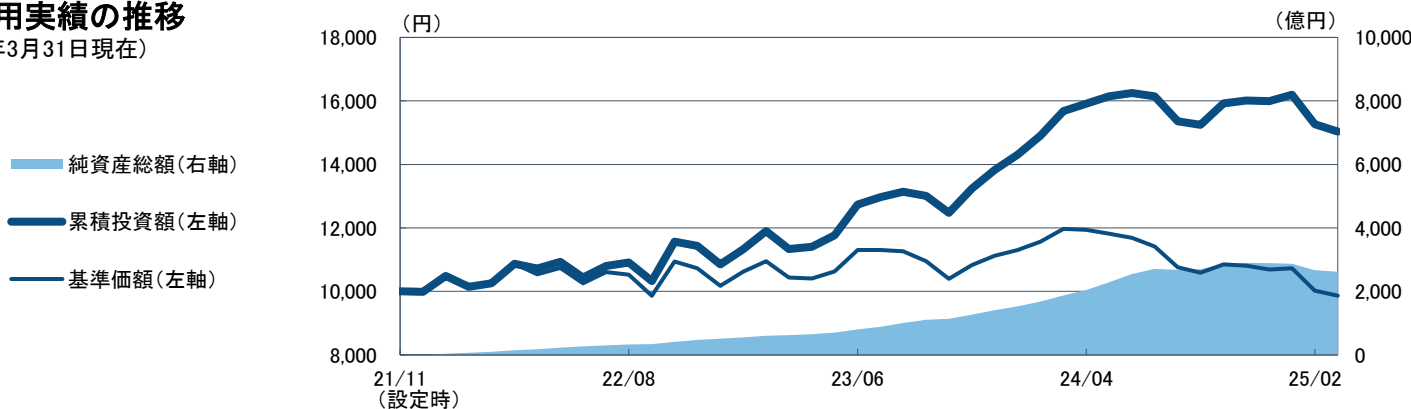
■累積リターン

(2025年3月31日現在)

	直近1ヶ月	3ヶ月	6ヶ月	1年	3年	設定来
ファンド	-1.55%	-5.99%	-1.44%	-4.15%	38.25%	50.32%

■運用実績の推移

(2025年3月31日現在)



※基準価額は、運用管理費用(後述の「運用管理費用(信託報酬)」参照)控除後のものです。

※累積投資額は、ファンド設定時に10,000円でスタートしてからの収益分配金を再投資した実績評価額です。ただし、購入時手数料および収益分配金にかかる税金は考慮していません。

※累積リターンは、収益分配金を再投資することにより算出された収益率です。ただし、購入時手数料および収益分配金にかかる税金は考慮していません。

※当該実績は過去のものであり、将来の運用成果等を保証するものではありません。

■分配の推移(1万口当たり/税引前)

(2025年3月31日現在)

決算期	日付	分配金
第35期	2024年10月21日	200 円
第36期	2024年11月20日	100 円
第37期	2024年12月20日	100 円
第38期	2025年1月20日	100 円
第39期	2025年2月20日	100 円
第40期	2025年3月21日	0 円
設定来累計		4,700 円

※分配金は過去の実績であり、将来の成果を保証するものではありません。また運用状況によっては分配を行わない場合があります。



月次運用レポート

フィデリティ・世界割安成長株投信

Cコース(毎月決算・予想分配金提示型・為替ヘッジあり)
Dコース(毎月決算・予想分配金提示型・為替ヘッジなし)
追加型投信/内外/株式



2025年4月

■ポートフォリオの状況(マザーファンド・ベース)

(2025年3月31日現在)

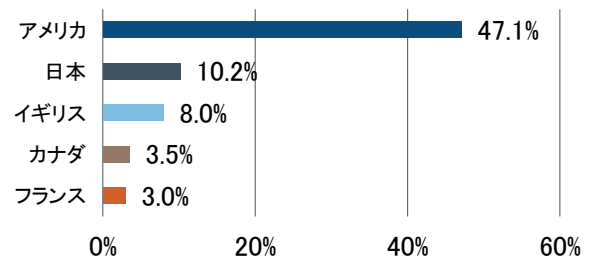
◆組入上位10銘柄 (組入銘柄数: 565)

	銘柄	国・地域	業種	比率
1	ウェルズ・ファーゴ	アメリカ	金融	1.2%
2	ユナイテッドヘルス・グループ	アメリカ	ヘルスケア	1.2%
3	PG&E	アメリカ	公益事業	1.1%
4	アリマンタシオン・クシュタール	カナダ	生活必需品	0.9%
5	トタルエナジーズ	フランス	エネルギー	0.8%
6	オビンティブ	アメリカ	エネルギー	0.7%
7	DCC	アイルランド	資本財・サービス	0.7%
8	パフォーマンス・フード・グループ	アメリカ	生活必需品	0.7%
9	ダイレクトライン・インシュアランス・グループ	イギリス	金融	0.7%
10	ギリアド・サイエンシズ	アメリカ	ヘルスケア	0.7%
上位10銘柄合計				8.7%

◆資産別組入状況

株式	97.7%
投資証券	1.0%
現金・その他	1.3%

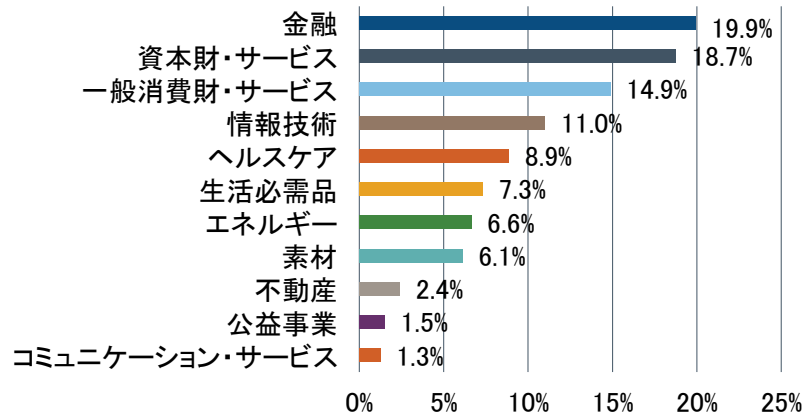
◆組入上位5ヶ国・地域



◆通貨別組入状況

アメリカ・ドル	54.1%
日本・円	10.4%
ユーロ	10.0%
イギリス・ポンド	9.9%
カナダ・ドル	3.6%
その他	12.1%

◆業種別組入状況



(対純資産総額比率)

※銘柄をご参考のため、英文表記の一部をカタカナで表記しております。実際の発行体名と異なる場合があります。

※国・地域は発行国・地域を表示しています。

※業種はMSCI/S&P GICS*のセクターに準じて表示しています。

*MSCI/S&P GICSとは、スタンダード・amp;ブアーズがMSCI Inc.と共同で作成した世界産業分類基準(Global Industry Classification Standard =GICS)です。

※未払金等の発生により「現金・その他」の数値がマイナスになることがあります。



月次運用レポート

フィデリティ・世界割安成長株投信

Cコース(毎月決算・予想分配金提示型・為替ヘッジあり)

Dコース(毎月決算・予想分配金提示型・為替ヘッジなし)

追加型投信／内外／株式



2025年4月

◆(ご参考)ポートフォリオの特性値

(2025年3月31日現在)

	ファンド	(参考指数) MSCIワールド・インデックス
予想株価収益率(倍)	11.0	18.2
株価純資産倍率(倍)	1.7	3.4
1銘柄当たり平均時価総額 (10億米ドル)	25.0	645.5

※FMR Coより提供されるデータをもとにフィデリティ投信が作成しています。

※データは記載時点のものであり、将来の傾向、数値等を保証もしくは示唆するものではありません。

■コメント

(2025年3月31日現在)

◆市場概況

世界株式相場は、MSCIワールド・インデックスの月間騰落率で-4.96%。

米国では、トランプ政権の不透明な政策運営は企業や家計の重石となり、米国経済を停滞させるとの懸念が広がりました。物価指数は高水準でインフレ圧力が続いているなか、関税の引き上げによりカナダやメキシコをはじめとする各国からの輸入品などの値上がりが警戒され、下落しました。日本では、長期金利の上昇を背景に好調な金融株などが支えとなって底堅く推移したTOPIXに対し、米中対立が懸念された半導体関連株の株価調整が響いた日経平均株価は弱含みました。欧州では、中国で良好な経済指標が発表され、中国の景気回復期待が高まったことが好感されました。その後、米政権が相互関税を導入すると報じられたことや米国の物価上昇圧力の根強さを受け、リスク回避姿勢が強まりました。また、貿易摩擦が欧州景気を下押しするとの警戒感を背景に下落しました。

業種別の騰落率(参考指数ベース)についてはエネルギーや公益事業が上昇した一方、情報技術や一般消費財・サービスなどが下落しました。

米ドル/円相場は、約0.77%の円高(1米ドル=150.7円→149.54円)。

ユーロ/円相場は、約3.07%の円安(1ユーロ=156.72円→161.53円)。

(※文中の騰落率は表記の無い限り現地月末、現地通貨ベース、為替はWMロイターを使用。)

◆今後の見通し

トランプ関税の期間は不明であり、各国からの報復的な措置も想定されるなど、多くのことが不透明となっております。政治経済の不確実性がグローバル株式市場の市場心理を大きく悪化させています。不透明で流動的なビジネス環境においては、しっかりと適応できる企業が生き残り、堅実な成長を重ねていけると考えています。企業経営のかじ取りはより重要な要素となり、経営陣の優劣が銘柄選択における重要な着目点となります。過去の市場変動局面において、市場の下落が行き過ぎることがありました。企業の本質的な価値に照らして株価が割安になるときが長期的な投資にとって大きなチャンスとなります。合理的かつ忍耐強く投資することで、長期的な運用の成果を目指す方針です。

※コメントは、資料作成時点におけるもので将来の市場環境等の変動等を保証するものではありません。また、為替相場等の影響により当ファンドおよび指数等の動向と異なる場合があります。

※本資料においてグラフ、表にある比率は、それぞれの項目を四捨五入して表示しています。

収益分配金に関する留意事項

- 1 ファンドの購入価額によっては、分配金の一部または全部が、それぞれの投資者ご自身の個別元本の一部払戻しに相当する場合があります。
- 2 分配金は預貯金の利息とは異なり、分配金支払い後の純資産は減少し、基準価額の下落要因となります。
- 3 分配金は計算期間中に発生した収益を超えて支払われる場合があります、その場合当期決算日の基準価額は前期決算日と比べて下落します。

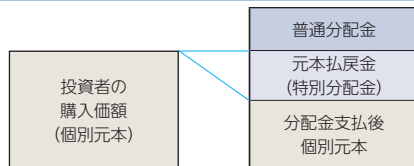
分配方針や頻度の異なるコースが存在する場合は、投資者は自身の選択に応じて投資するコースを選択することができます。販売会社によってはコース間でスイッチングが可能です。

- 1 投資者のファンドの購入価額によっては分配金はその支払いの一部、または全部が、実質的には元本の一部払戻しに相当する場合があります。

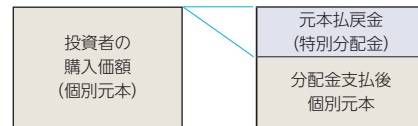
ファンド購入後の運用状況により、分配金額より基準価額の値上がり小さかった場合も同様です。

ファンドの購入価額は、個々の投資者によって異なりますので、投資期間全体での損益は、個々の投資者によって異なります。

分配金の一部が実質的に元本の一部払戻しに相当する場合



分配金の全部が実質的に元本の一部払戻しに相当する場合



- 「個別元本」とは、追加型投資信託の収益分配金や解約(償還)時の収益に対する課税計算をする際に用いる個々の投資者のファンドの購入価額のことを指します。
- 「普通分配金」とは、個別元本(投資者のファンドの購入価額)を上回る部分からの分配金です。
- 「元本払戻金(特別分配金)」とは、個別元本を下回る部分からの分配金です。実質的に元本の払戻しに相当するため、非課税扱いとなります。分配後の投資者の個別元本は、元本払戻金(特別分配金)の額だけ減少します。

※普通分配金に対する課税については、投資信託説明書(交付目論見書)をご参照ください。

- 2 分配金は、預貯金の利息とは異なります。分配金の支払いは純資産から行なわれますので、分配金支払い後の純資産は減少することになり、基準価額が下落する要因となります。

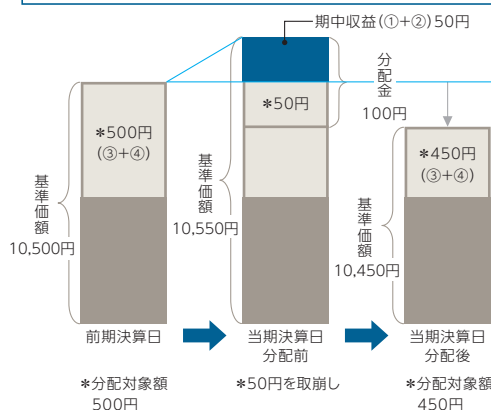
投資信託で
分配金が支払われる
イメージ



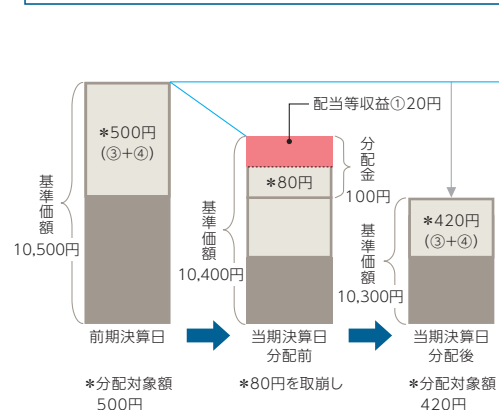
- 3 分配金は、計算期間中に発生した収益(経費控除後の利子・配当等収益および評価益を含む売買益)を超えて支払われる場合があります。その場合、当期決算日の基準価額は前期決算日と比べて下落することになります。また、分配金の水準は、必ずしも計算期間におけるファンドの収益率を示すものではありません。計算期間におけるファンドの運用実績は、期中の分配金支払い前の基準価額の推移および収益率によってご判断ください。

投資信託は、当期の収益の他に、ファンドの設定から当期以前の期間に発生して分配されなかった過去の収益の繰越分等からも分配することができます。

前期決算から基準価額が上昇
当期計算期間の収益がプラスの場合



前期決算から基準価額が下落
当期計算期間の収益がマイナスの場合



※分配対象額は、①経費控除後の配当等収益および②経費控除後の評価益を含む売買益ならびに③分配準備積立金および④収益調整金です。分配金は、収益分配方針に基づき、分配対象額から支払われます。

※上記はイメージであり、実際の分配金額や基準価額を示唆するものではありませんのでご注意ください。

フィデリティ・世界割安成長株投信

Cコース(毎月決算・予想分配金提示型・為替ヘッジあり)

Dコース(毎月決算・予想分配金提示型・為替ヘッジなし)

追加型投信／内外／株式

ファンドの特色

- 1 フィデリティ・世界割安成長株・マザーファンド(以下「マザーファンド」といいます。)受益証券への投資を通じて、主として世界(日本を含みます。)の金融商品取引所に上場(これに準ずるものを含みます。)されている企業の株式に投資を行ない、投資信託財産の成長を図ることを目的として運用を行ないます。
- 2 企業の長期的な成長力と株価の割安度に着目し、企業の本源的価値を見極める運用を目指します。
- 3 個別銘柄選択にあたっては、世界の主要拠点のアナリストによる徹底的な企業分析や直接面談による調査を活かした「ボトム・アップ・アプローチ*」により、魅力的な投資機会の発掘に注力します。
*ボトム・アップ・アプローチとは、綿密な個別企業調査活動を行なうことにより、企業の将来の成長性や財務内容などファンダメンタルズを調査・分析し、その結果をもとに運用する手法です。
- 4 マザーファンド受益証券の組入比率は、原則として高位を維持します。
- 5 Cコース(為替ヘッジあり)は、実質組入外貨建資産については、原則として対円での為替ヘッジを活用し、為替変動リスクの低減を図ります。
Dコース(為替ヘッジなし)は、実質組入外貨建資産については、原則として対円での為替ヘッジを行ないません。

※資金動向、市況動向、残存信託期間等によっては、上記のような運用ができない場合があります。

※ファンドは「フィデリティ・世界割安成長株・マザーファンド」を通じて投資を行ないます。上記はファンドの主たる投資対象であるマザーファンドの特色および投資方針を含みます。

[運用の委託先]

マザーファンドの運用にあたっては、FIAM LLCに、運用の指図に関する権限を委託します。

委託先名称	委託する業務の内容
FIAM LLC(所在地:米国)	委託会社より運用の指図に関する権限の委託を受け、マザーファンドの運用の指図を行ないます。

収益分配方針

毎決算時(原則毎月20日。同日が休業日の場合は翌営業日。)に、原則として以下の収益分配方針に基づき分配を行ないます。毎計算期末の前営業日の基準価額に応じて、以下の金額の分配を目指します。

毎計算期末の前営業日の基準価額	分配金額(1万口当たり、税引前)
11,000円未満	基準価額の水準等を勘案して決定
11,000円以上12,000円未満	200円
12,000円以上13,000円未満	300円
13,000円以上	400円

※毎計算期末の前営業日から当該計算期末までに基準価額が急激に変動した場合等、基準価額水準や市場動向等によっては、委託会社の判断で上記とは異なる分配金額となる場合や分配金が支払われない場合があります。

※基準価額に応じて、分配金額は変動します。基準価額が上記表に記載された基準価額水準に一度でも到達すれば、その水準に応じた分配を継続するというものではありません。

※分配金を支払うことにより基準価額は下落します。このため、基準価額に影響を与え、次期以降の分配金額は変動する場合があります。また、あらかじめ一定の分配金額を保証するものではありません。

※上記表に記載された基準価額および分配金額は将来の運用の成果を保証または示唆するものではありません。

- 分配対象額の範囲は、繰越分を含めた利子・配当等収益と売買益(評価益を含みます。)等の全額とします。
- 収益分配金額は、委託会社が基準価額水準、市況動向等を勘案して決定します。ただし、必ず分配を行なうものではありません。
- 留保益の運用については特に制限を設けず、委託会社の判断に基づき、元本部分と同一の運用を行ないます。

※将来の分配金の支払いおよびその金額について保証するものではありません。

フィデリティ・世界割安成長株投信

Cコース(毎月決算・予想分配金提示型・為替ヘッジあり)

Dコース(毎月決算・予想分配金提示型・為替ヘッジなし)

追加型投信／内外／株式

投資リスク

基準価額の変動要因

投資信託は預貯金と異なります。

ファンドは、値動きのある有価証券等に投資しますので基準価額は変動し、投資元本を割り込むことがあります。ファンドの運用による損益はすべて投資者の皆様に帰属します。したがって、投資者の皆様の投資元本は保証されているものではなく、基準価額の下落により、損失が生じる場合があります。

ファンドが有する主なリスク等(ファンドが主に投資を行なうマザーファンドが有するリスク等を含みます。)は以下の通りです。

主な変動要因

価格変動リスク	基準価額は有価証券等の市場価格の動きを反映して変動します。有価証券等の発行企業が経営不安、倒産等に陥った場合には、投資資金が回収できなくなる場合があります。
為替変動リスク	Cコース(為替ヘッジあり)は為替ヘッジを行なうことで、為替変動リスクの低減を図りますが、為替変動リスクを完全に排除できるものではありません。なお、為替ヘッジを行なう際には当該通貨と円の金利差相当分のヘッジコストがかかる場合があります。Dコース(為替ヘッジなし)は為替ヘッジを行わないため、外貨建の有価証券等に投資を行なう場合には、その有価証券等の表示通貨と日本円との間の為替変動の影響を受けます。
エマージング市場に関わるリスク	エマージング市場(新興諸国市場)への投資においては、政治・経済的不確実性、決済システム等市場インフラの未発達、情報開示制度や監督当局による法制度の未整備、為替レートの大きな変動、外国への送金規制等の状況によって有価証券の価格変動が大きくなる場合があります。

※基準価額の変動要因は、上記に限定されるものではありません。

その他の留意点

クーリング・オフ	ファンドのお取引に関しては、金融商品取引法第37条の6の規定(いわゆるクーリング・オフ)の適用はありません。
流動性リスク	ファンドは、大量の解約が発生し短期間に解約資金を手当てする必要性が生じた場合や、主たる取引市場において市場環境が急変した場合等に、一時的に組入資産の流動性が低下し、市場実勢から期待できる価格で取引できないリスクや、取引量が限られるリスク等があります。その結果、基準価額の下落要因となる場合や、購入・換金受付の中止、換金代金支払の遅延等が発生する可能性があります。
デリバティブ(派生商品)に関する留意点	ファンドは、ヘッジ目的の場合等に限って、有価証券先物、各種スワップ、差金決済取引等のデリバティブ(派生商品)を用いることがあります。デリバティブの価格は市場動向などによって変動するため、基準価額の変動に影響を与えます。デリバティブが店頭取引の場合、取引相手の倒産などにより契約が履行されず損失を被る可能性があります。

フィデリティ・世界割安成長株投信

Cコース(毎月決算・予想分配金提示型・為替ヘッジあり)

Dコース(毎月決算・予想分配金提示型・為替ヘッジなし)

追加型投信／内外／株式

お申込みメモ

商品の内容やお申込みの詳細についての照会先	委託会社	フィデリティ投信株式会社
	インターネットホームページ	https://www.fidelity.co.jp/
	電話番号	0570-051-104 (受付時間: 営業日の午前9時～午後5時)
	上記または販売会社までお問い合わせください。	
購入単位	販売会社がそれぞれ定める単位とします。	
購入価額	購入申込受付日の翌営業日の基準価額とします。	
購入代金	販売会社が定める期日までに、お申込みの販売会社にお支払いください。	
換金単位	販売会社がそれぞれ定める単位とします。	
換金価額	換金申込受付日の翌営業日の基準価額とします。	
換金代金	原則として、換金申込受付日から起算して5営業日目から、お申込みの販売会社にてお支払いします。	
申込締切時間	原則として、午後3時30分までに購入・換金の申込みに係る販売会社所定の事務手続きが完了したものを当日のお申込み受付分とします。なお、販売会社によっては対応が異なる場合がありますので、詳細は販売会社にご確認ください。	
購入・換金申込不可日	ニューヨーク証券取引所の休業日またはニューヨークにおける銀行の休業日においては、スイッチングを含めお申込みの受付は行ないません。	
換金制限	ファンドの資金管理を円滑に行なうため、1日1件10億円を超えるご換金はできません。また、大口のご換金には別途制限を設ける場合があります。	
信託期間	原則として無期限(2021年11月30日設定)	
繰上償還	各ファンドの受益権の残存口数が30億口を下回った場合等には、繰上償還となる場合があります。	
決算日	原則、毎月20日 ※決算日にあたる日が休業日となった場合、その翌営業日を決算日とします。	
ベンチマーク	ファンドにはベンチマークを設けません。	
収益分配	年12回の決算時に、収益分配方針に基づいて、分配を行ないます。ただし、委託会社の判断により分配を行なわない場合もあります。 販売会社との契約によっては、収益分配金は、税引き後無手数料で再投資が可能です。 ※将来の分配金の支払いおよびその金額について保証するものではありません。	
課税関係	課税上は株式投資信託として取扱われます。 公募株式投資信託は税法上、一定の要件を満たした場合にNISA(少額投資非課税制度)の適用対象となります。 当ファンドは、NISAの対象ではありません。	
スイッチング	販売会社によっては、各コース間にてスイッチングが可能です。スイッチングに伴うご換金にあたっては、通常のご換金と同様に税金がかかります。 ※スイッチングの取扱い内容等について、詳しくは、販売会社へお問い合わせください。	

ファンドの費用・税金

購入時手数料	3.30%(税抜3.00%)を上限 として販売会社が定めます。 ※詳しくは、お申込みの販売会社にお問い合わせください。
換金時手数料	ありません。
スイッチング手数料	販売会社によってはスイッチング手数料がかかる場合があります。詳しくは、販売会社へお問い合わせください。
信託財産留保額	ありません。
運用管理費用(信託報酬)	ファンドの純資産総額に対し、 年1.65%(税抜1.50%) の率を乗じた額が運用管理費用(信託報酬)として毎日計上され、ファンドの基準価額に反映されます。なお、ファンドの毎計算期末または信託終了のときにファンドから支払われます。

フィデリティ・世界割安成長株投信

Cコース(毎月決算・予想分配金提示型・為替ヘッジあり)

Dコース(毎月決算・予想分配金提示型・為替ヘッジなし)

追加型投信／内外／株式

その他費用・手数料	組入る有価証券の売買委託手数料、信託事務の諸費用等は、ファンドからその都度支払われます。ただし、運用状況等により変動しますので、事前に料率、上限額等を表示できません。
	法定書類等の作成等に要する費用、監査費用等は、ファンドの純資産総額に対して年率0.10%(税込)を上限とする額がファンドの計算期間を通じて毎日計上され、毎年2月及び8月に到来する計算期末または信託終了のときに、ファンドから支払われます。
税金	原則として、収益分配時の普通分配金ならびにご換金時の値上がり益および償還時の償還差益に対して課税されます。 税法が改正された場合等には、上記内容が変更になる場合があります。

※当該手数料・費用等の上限額および合計額については、お申込み金額や保有期間等に応じて異なりますので、表示することができません。

※ファンドの費用・税金の詳細については、投資信託説明書(交付目論見書)をご覧ください。

委託会社、その他の関係法人

委託会社	フィデリティ投信株式会社【金融商品取引業者】関東財務局長(金商)第388号 【加入協会】一般社団法人 投資信託協会 一般社団法人 日本投資顧問業協会
受託会社	野村信託銀行株式会社
運用の委託先	FIAM LLC(所在地:米国)
販売会社	販売会社につきましては、委託会社のホームページ(アドレス: https://www.fidelity.co.jp)をご参照ください。

- 当資料はフィデリティ投信によって作成された最終投資家向けの投資信託商品販売用資料です。投資信託のお申込みに関しては、以下の点をご理解いただき、投資の判断はお客様ご自身の責任においてなさいますようお願い申し上げます。なお、当社は投資信託の販売について投資家の方の契約の相手方とはなりません。
- 投資信託は、預金または保険契約でないため、預金保険および保険契約者保護機構の保護の対象にはなりません。また、金融機関の預貯金と異なり、元本および利息の保証はありません。販売会社が登録金融機関の場合、証券会社と異なり、投資者保護基金に加入しておりません。
- 「フィデリティ・世界割安成長株投信 Cコース(毎月決算・予想分配金提示型・為替ヘッジあり)／Dコース(毎月決算・予想分配金提示型・為替ヘッジなし)」が投資を行なうマザーファンドは、主として国内外の株式を投資対象としていますが、その他の有価証券に投資することもあります。
- ファンドの基準価額は、組み入れた株式やその他の有価証券の値動き等の影響(外貨建の資産には為替相場の変動による影響もあります。)により上下しますので、これにより投資元本を割り込むことがあります。また、組み入れた株式やその他の有価証券の発行者の経営・財務状況の変化およびそれらに関する外部評価の変化等により、投資元本を割り込むことがあります。すなわち、保有期間中もしくは売却時の投資信託の価額はご購入時の価額を下回ることもあり、これに伴うリスクはお客様ご自身のご負担となります。
- ご購入の際は投資信託説明書(交付目論見書)をあらかじめまたは同時にお渡しいたしますので、必ずお受取りのうえ内容をよくお読みください。
- 投資信託説明書(交付目論見書)については、販売会社またはフィデリティ投信までお問い合わせください。なお、当ファンドの販売会社につきましては以下のホームページ(<https://www.fidelity.co.jp/>)をご参照ください。
- 当資料は、信頼できる情報をもとにフィデリティ投信が作成しておりますが、正確性・完全性について当社が責任を負うものではありません。
- 当資料に記載の情報は、作成時点のものであり、市場の環境やその他の状況によって予告なく変更することがあります。また、いずれも将来の傾向、数値、運用結果等を保証もしくは示唆するものではありません。
- 当資料にかかわる一切の権利は引用部分を除き当社に属し、いかなる目的であれ当資料の一部又は全部の無断での使用・複製は固くお断りいたします。

■フィデリティ・世界割安成長株投信 Cコース(毎月決算・予想分配金提示型・為替ヘッジあり)

■フィデリティ・世界割安成長株投信 Dコース(毎月決算・予想分配金提示型・為替ヘッジなし) 販売会社情報一覧(順不同)

金融商品取引業者名	登録番号	日本証券業協会	一般社団法人 日本投資 顧問業協会	一般社団法人 金融先物 取引業協会	一般社団法人 第二種金融商品 取引業協会
アイザワ証券株式会社	金融商品取引業者	関東財務局長(金商)第3283号	○	○	○
あかつき証券株式会社	金融商品取引業者	関東財務局長(金商)第67号	○	○	
株式会社足利銀行*	登録金融機関	関東財務局長(登金)第43号	○	○	
株式会社イオン銀行 (委託金融商品取引業者 マネックス証券株式会社)	登録金融機関	関東財務局長(登金)第633号	○		
岩井コスモ証券株式会社	金融商品取引業者	近畿財務局長(金商)第15号	○	○	
SMBC日興証券株式会社	金融商品取引業者	関東財務局長(金商)第2251号	○	○	○
株式会社SBI証券 (対面販売専用)	金融商品取引業者	関東財務局長(金商)第44号	○	○	○
株式会社SBI新生銀行 (委託金融商品取引業者 マネックス証券株式会社)	登録金融機関	関東財務局長(登金)第10号	○	○	
FFG証券株式会社	金融商品取引業者	福岡財務支局長(金商)第5号	○		○
株式会社大垣共立銀行	登録金融機関	東海財務局長(登金)第3号	○	○	
OKB証券株式会社	金融商品取引業者	東海財務局長(金商)第191号	○		
おきぎん証券株式会社	金融商品取引業者	沖縄総合事務局長(金商)第1号	○		
株式会社関西みらい銀行	登録金融機関	近畿財務局長(登金)第7号	○	○	
京銀証券株式会社	金融商品取引業者	近畿財務局長(金商)第392号	○		
株式会社京都銀行	登録金融機関	近畿財務局長(登金)第10号	○	○	
株式会社京都銀行 (委託金融商品取引業者 京銀証券株式会社)	登録金融機関	近畿財務局長(登金)第10号	○	○	
極東証券株式会社	金融商品取引業者	関東財務局長(金商)第65号	○		○
ぐんぎん証券株式会社	金融商品取引業者	関東財務局長(金商)第2938号	○		
株式会社埼玉りそな銀行	登録金融機関	関東財務局長(登金)第593号	○	○	
静銀ティーム証券株式会社	金融商品取引業者	東海財務局長(金商)第10号	○		
七十七証券株式会社	金融商品取引業者	東北財務局長(金商)第37号	○		
株式会社清水銀行	登録金融機関	東海財務局長(登金)第6号	○		
新大垣証券株式会社	金融商品取引業者	東海財務局長(金商)第11号	○		
株式会社大光銀行	登録金融機関	関東財務局長(登金)第61号	○		
大和証券株式会社	金融商品取引業者	関東財務局長(金商)第108号	○	○	○
ちばぎん証券株式会社	金融商品取引業者	関東財務局長(金商)第114号	○		
中銀証券株式会社	金融商品取引業者	中国財務局長(金商)第6号	○		
株式会社中国銀行	登録金融機関	中国財務局長(登金)第2号	○	○	
東洋証券株式会社	金融商品取引業者	関東財務局長(金商)第121号	○		○
野村證券株式会社	金融商品取引業者	関東財務局長(金商)第142号	○	○	○
八十二証券株式会社	金融商品取引業者	関東財務局長(金商)第21号	○	○	
浜銀TT証券株式会社	金融商品取引業者	関東財務局長(金商)第1977号	○		
PWM日本証券株式会社	金融商品取引業者	関東財務局長(金商)第50号	○		○
百五証券株式会社	金融商品取引業者	東海財務局長(金商)第134号	○		
ひろぎん証券株式会社	金融商品取引業者	中国財務局長(金商)第20号	○		
北洋証券株式会社	金融商品取引業者	北海道財務局長(金商)第1号	○		
株式会社北陸銀行	登録金融機関	北陸財務局長(登金)第3号	○	○	
株式会社北海道銀行*	登録金融機関	北海道財務局長(登金)第1号	○	○	
マネックス証券株式会社 (対面販売専用)	金融商品取引業者	関東財務局長(金商)第165号	○	○	○
株式会社三菱UFJ銀行 (委託金融商品取引業者 三菱UFJモルガン・スタンレー証券株式会社)	登録金融機関	関東財務局長(登金)第5号	○	○	○
株式会社三菱UFJ銀行	登録金融機関	関東財務局長(登金)第5号	○	○	○
三菱UFJ信託銀行株式会社	登録金融機関	関東財務局長(登金)第33号	○	○	
三菱UFJモルガン・スタンレー証券株式会社	金融商品取引業者	関東財務局長(金商)第2336号	○	○	○
楽天証券株式会社 (対面販売専用)	金融商品取引業者	関東財務局長(金商)第195号	○	○	○
株式会社りそな銀行	登録金融機関	近畿財務局長(登金)第3号	○	○	
株式会社琉球銀行	登録金融機関	沖縄総合事務局長(登金)第2号	○		

*世界割安成長株投信Dのみのお取扱いとなります。

*上記情報は当資料作成時点のものであり、今後変更されることがあります。
販売会社によってお申込みの条件、制限等が異なります。詳しくは販売会社にお問い合わせください。