

## ピクテ・グローバル・インカム株式ファンド(1年決算型)

追加型投信/内外/株式

〔設定日:2008年10月31日〕

### ファンドの特色

1. 主に世界の高配当利回りの公益株に投資します
2. 特定の銘柄や国に集中せず、分散投資します
3. 年1回決算を行い、収益分配方針に基づき分配を行います

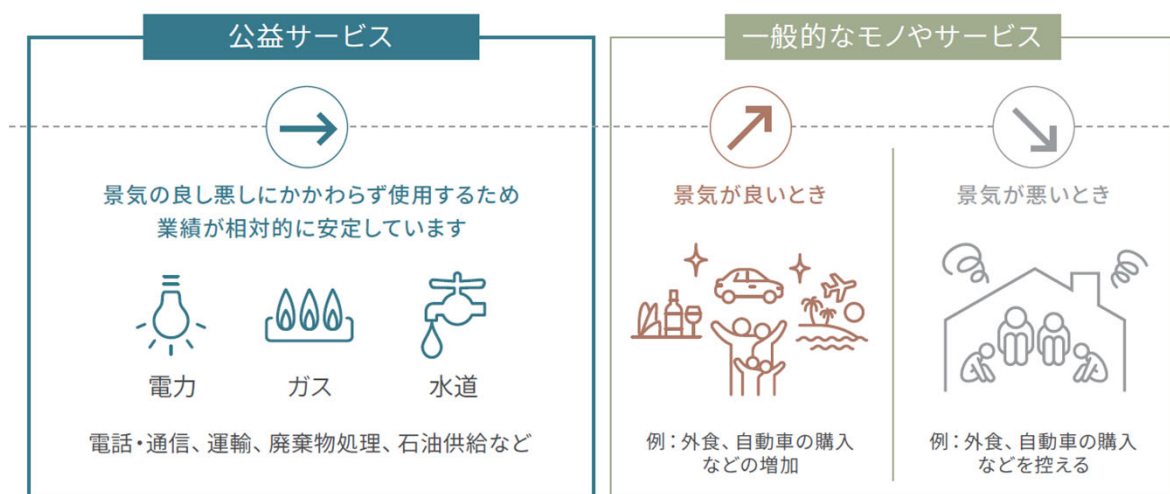
(分配対象額が少額の場合には、分配を行わないこともあります。)

※投資にあたっては、次の投資信託証券への投資を通じて行います。○ピクテ・グローバル・セクション・ファンド-グローバル・ユーティリティーズ・エクイティ・ファンド(当資料において「グローバル・ユーティリティーズ・エクイティ・ファンド」という場合があります) ○ピクテ・ショートターム・マネー・マーケットEUR(当資料において「ショートタームMMF EUR」という場合があります)  
※実質組入外貨建資産は、原則として為替ヘッジを行いません。  
※資金動向、市況動向等によっては上記のような運用ができない場合があります。

### 公益企業の魅力

公益企業は、電力・ガス・水道・電話・通信・運輸・廃棄物処理・石油供給などの日常生活に不可欠なサービスを提供しています。

こうしたサービスを提供している公益企業は、一般的に景気の良し悪しに左右されにくく、収益基盤が相対的に安定しています。



※上記はあくまでも主な投資対象の概要であり、実際に投資する銘柄の選択は投資プロセスに沿って行われます。また、イメージ図であり、実際の状況とは異なる場合があります。



### ピクテが発信するグロイン最新情報

金融市場が目まぐるしく変動する中、ピクテでは、グロインを取り巻く市場動向や運用状況を解説した動画やレポートをお届けしています。

グロインのファンド関連情報

<https://www.pictet.co.jp/fund/gloin1y.html#fund-insight>

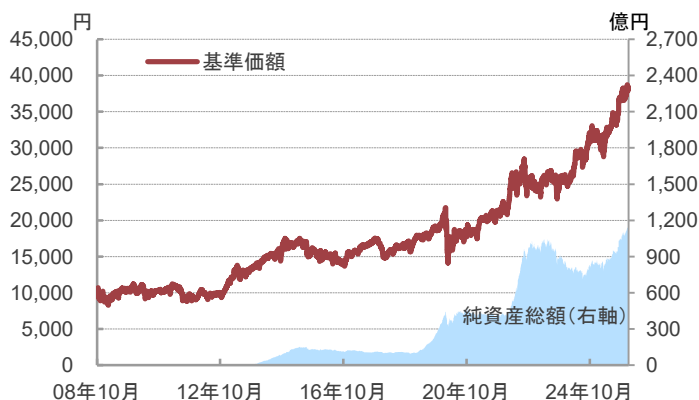

## ピクテ・グローバル・インカム株式ファンド(1年決算型)

### Comment – 今月のコメント

当月の基準価額は、為替はマイナス要因となりましたが、株式がプラス要因となり、上昇しました。世界の株式市場は、米国の追加利下げ観測の高まりやAI(人工知能)関連企業への期待などを背景に上昇しました。こうしたなか、世界の公益株式も上昇しました。公益事業セクターの事業見通しは、2026年以降も引き続き電力需要の増加を背景に良好であると見ています。

### Info – ファンドの基本情報

#### 設定来の推移



#### 分配金実績(1万口あたり、税引前)

決算期	23年08月10日	24年08月13日	25年08月12日	設定来累計
分配金実績	0円	0円	0円	0円
基準価額	25,767円	27,830円	34,755円	--

※基準価額は、各決算期末値(分配金落ち後)です。あくまでも過去の実績であり、将来の運用成果等を示唆あるいは保証するものではありません。また、分配対象額が少額の場合には、分配を行わないこともあります。

#### 資産別構成比

グローバル・ユーティリティーズ・エクイティ・ファンド	99.5%
ショートタームMMF EUR	0.0%
コール・ローン等、その他	0.5%
合計	100.0%

※四捨五入の関係上合計が100%にならない場合があります。

#### ファンドの現況

	25年12月末	26年01月末	前月末比
基準価額	37,290円	38,415円	+1,125円
純資産総額	1,103億円	1,140億円	+36億円

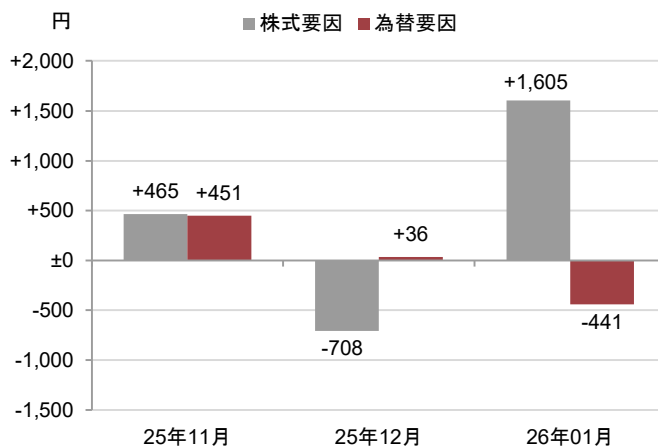
#### ファンドの騰落率

	1ヵ月	3ヵ月	6ヵ月	1年	3年	設定来
	3.02%	3.49%	11.08%	22.68%	57.13%	284.15%
					(16.26%)	(8.11%)

#### 【ご参考】基準価額変動の内訳

	25年11月	25年12月	26年01月	設定来
基準価額	38,001円	37,290円	38,415円	38,415円
変動額	+882円	-711円	+1,125円	+28,415円
うち 株式	+465円	-708円	+1,605円	+24,888円
為替	+451円	+36円	-441円	+7,210円
分配金	—	—	—	0円
その他	-35円	-39円	-39円	-3,684円

#### 【ご参考】基準価額の株式要因と為替要因(月次)



各項目の注意点 [ファンドの現況][設定来の推移]基準価額は信託報酬等控除後です。信託報酬率は「手続・手数料等」の「ファンドの費用」をご覧ください。純資産総額およびその前月末比は、1億円未満を切り捨てて表示しています。[ファンドの騰落率]各月最終営業日ベース。[基準価額変動の内訳]月次ベースおよび設定来の基準価額の変動要因です。基準価額は各月末値です。設定来の基準価額は基準日現在です。組入ファンドの価格変動要因を基に委託会社で作成し参考情報として記載しているものです。組入ファンドの管理報酬等は株式に含まれます。各項目(概算値)ごとに円未満は四捨五入しており、合計が一致しない場合があります。その他には信託報酬等を含みます。

◆コメントの内容は、市場動向や個別銘柄の将来の動きを保証するものでも、その推奨を目的としたものでもありません。

◆当資料における実績は、税金控除前であり、実際の投資者利回りとは異なります。また、将来の運用成果等を示唆あるいは保証するものではありません。

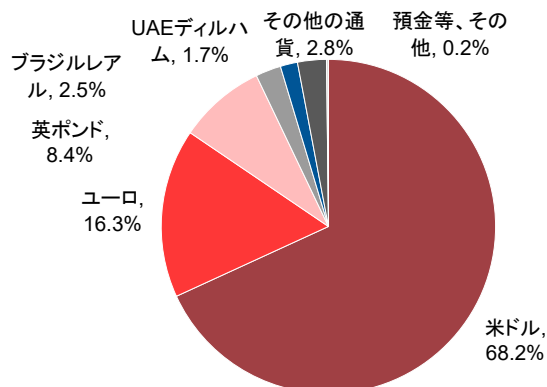
巻末の「当資料をご利用にあたっての注意事項等」を必ずお読みください。

## Portfolio – ポートフォリオの状況

### 通貨別構成比

組入通貨数

10通貨



### 地域別構成比

地域名	構成比
1 北米	68.2%
2 欧州	25.8%
3 新興国	5.3%
4 日本	0.6%
5 --	--
預金等、その他	0.2%
合計	100.0%

### 国別構成比

組入国数

12カ国

国名	構成比
1 米国	68.2%
2 英国	8.4%
3 フランス	4.8%
4 ドイツ	4.1%
5 スペイン	3.9%
6 イタリア	3.5%
7 ブラジル	2.5%
8 アラブ首長国連邦	1.7%
9 デンマーク	1.1%
10 日本	0.6%
その他の国	1.1%
預金等、その他	0.2%
合計	100.0%

### 業種別構成比

業種名	構成比
1 電力	39.3%
2 総合公益事業	31.3%
3 独立系発電・エネルギー販売	7.6%
4 石油・ガス・消耗燃料	5.1%
5 水道	4.7%
その他の業種	11.7%
預金等、その他	0.2%
合計	100.0%

### 運用状況

当月末の基準価額は、株式はプラス要因、為替はマイナス要因となり、前月末比で上昇しました。

組入上位10銘柄中、上昇率（現地通貨ベース）が大きかった銘柄は、SSE（英国、電力）、エンジー（フランス、総合公益事業）、ネクステラ・エナジー（米国、電力）でした。SSEは英国の洋上風力発電プロジェクトの入札において、一部が市場予想を上回る価格で落札されたことが評価されました。エンジーは、AI（人工知能）データセンター需要を中心とした長期的な電力需要見通し改善が追い風となりました。ネクステラ・エナジーは2025年10-12月期決算が良好で、2032年まで年率8%超のEPS成長見通しが再確認されました。フロリダ州で9GWのデータセンターハブに関する協議が進むなど、需要面での強い見通しが好材料となりました。

組入上位10銘柄中、下落率（現地通貨ベース）が大きかった銘柄は、センプラ（米国、総合公益事業）でした。カリフォルニア州の規制環境への懸念などを背景に下落しました。

売買では、新規ガス火力発電施設建設により成長機会が拡大するとみてネクステラ・エナジーの組入比率を引き上げました。一方、米国の洋上風力発電プロジェクトの中止リスクなどが懸念される銘柄の組入比率を引き下げました。欧州の銘柄では、ブラジルでの配電事業への懸念のあるイタリア電力公社（イタリア、電力）などの組入比率を引き下げました。

### 今後のポイント

ディフェンシブ性、良好な業績見通し、相対的に割安な株価水準などが公益株式の株価を下支えするとみる。

公益事業セクターの事業見通しは、2026年以降も引き続き良好であると見ています。

電化の進展、産業・交通の電動化、グリーン水素やAI（人工知能）の普及に伴うデータセンターの増設などによる電力需要増、建設コストが低いクリーンエネルギーへのシフトなどによる設備投資拡大などが世界の公益業界の成長ドライバーになるとの当社の見方に変更はありません。

市場の先行きが不透明ななかでは、公益企業の、1)業績が景気に左右されにくいこと、2)米国の関税引き上げの影響を直接受けにくい非製造業でかつ、関税引き上げで予想される物価上昇に強く、また、米国への製造拠点の移転は電力需要増加要因にもなること、3)株価が相対的に割安な水準となっていることなどの点が、注目されるとみています。

米国の規制下の公益事業は、一定の利益を確保したうえで、税金や燃料費、資金調達コストなどの増加を料金に転嫁できる仕組みを有していることから、政策如何による利益への中長期的なマイナスの影響は少ないとみています。こうしたことから米国の規制下事業の比率の高い銘柄は、経済の先行きが不透明ななかではより注目すべきであるとみており、組入れを高位にしています。

（※将来の市場環境の変動等により、上記の内容が変更される場合があります。）

◆ファンドの主要投資対象であるグローバル・ユーティリティーズ・エクイティ・ファンドの状況です。

◆株式への投資と同様な効果を有する証券がある場合、株式に含めています。構成比は四捨五入して表示しているため、それを用いて計算すると誤差が生じる場合があります。業種はGICS（世界産業分類基準）の産業を基にピクテ・ジャパン株式会社で作成し、分類・表示しています。

◆株式には米ドルなどの他国通貨で発行されているものがあり、それらに投資を行うことがあります。このため、株式の国別構成比と通貨別構成比は異なることがあります。

◆コメントの内容は、市場動向や個別銘柄の将来の動きを保証するものでも、その推奨を目的としたものでもありません。

巻末の「当資料をご利用にあたっての注意事項等」を必ずお読みください。

## Portfolio — ポートフォリオの状況

## 組入銘柄数と予想平均配当利回り

組入銘柄数	66銘柄
組入銘柄の予想平均配当利回り	3.1%

## 組入上位10銘柄

銘柄名	国名 銘柄解説	業種名	構成比	予想配当利回り
1 SSE	英国 英国イングランドとウェールズ、スコットランドなどで発電と電力の供給を行う。洋上風力発電などの再生可能エネルギーとネットワークへの投資を拡大。	電力	4.6%	3.1%
2 サザン	米国 米国の主要電力会社を保有。電力供給の他に、エネルギー関連のマーケティング、貿易、技術サービスや、無線通信業も手がける。	電力	4.4%	3.4%
3 エンジー	フランス フランスの総合公益事業会社。フランスガス公社(GDF)とスエズが合併し、欧州中心に電力・ガス事業を行う。水道・廃棄物処理事業も展開。北米、中南米、アフリカ、アジア地域にも進出。	総合公益事業	4.3%	6.1%
4 センプラ	米国 米国および中南米などで発電、天然ガスパイプラインの運営、送電線事業、風力・太陽光発電などを行う。	総合公益事業	4.3%	3.0%
5 ネクステラ・エナジー	米国 クリーン(再生可能)エネルギーの世界的なリーダー。傘下の事業会社を通じ米国フロリダ州を中心とする規制下事業とフロリダ州外での風力・太陽光発電を中心とした再生可能エネルギーに注力。	電力	3.9%	2.8%
6 センターポイント・エナジー	米国 テキサスをはじめとした米国南部や中西部の州を中心に事業を展開。発電・送電・配電、天然ガスの配給・販売およびパイプライン管理などのエネルギー関連サービスを行う。	総合公益事業	3.9%	2.3%
7 エクセル・エナジー	米国 発電、送電、電力と天然ガスの供給をはじめとする、様々なエネルギー関連サービスを全米各地で提供。	電力	3.8%	3.1%
8 PSEG	米国 パブリック・サービス・エレクトリック・アンド・ガス、PSEGエナジー、PSEGパワーなどの子会社を通じ、ニュージャージー州で発電、配電、送電の事業、および天然ガスの生産を行う。	総合公益事業	3.7%	3.1%
9 CMSエナジー	米国 エネルギー会社。子会社を通して電力と天然ガスを供給する。米国内外で独立発電事業への投資と運営も手がける。	総合公益事業	3.5%	3.1%
10 イタリア電力公社	イタリア イタリア最大の電力会社。再生可能エネルギーの発電や配電などを含む公益事業に従事。欧州、北中南米、アフリカ、アジア、およびオセアニアで風力、太陽光、地熱、水力発電所を運営。	電力	3.5%	5.5%

## 投資対象の例

※総資産と売上高は2025年5月末までに発表された各企業の直近の決算期のデータを2024年12月末の為替レートで円換算

ネクステラ・エナジー  
(米国で時価総額最大の公益企業\*)

米国／電力

総資産：29.9兆円  
売上高：3.9兆円イタリア電力公社  
(イタリアで総資産最大の公益企業\*)

イタリア／電力

総資産：30.5兆円  
売上高：12.0兆円ナショナル・グリッド  
(英国で総資産最大の公益企業\*)

英国／総合公益事業

総資産：21.0兆円  
売上高：3.6兆円

アメリカン・ウォーター・ワークス(総資産最大の水道銘柄\*)

米国／水道

総資産：5.2兆円  
売上高：0.7兆円

\*MSCI世界公益株価指数の構成銘柄において

各項目の注意点 [組入銘柄数と予想平均配当利回り]組入銘柄の予想平均配当利回りは、12月末の予想配当利回りを加重平均した値です。したがって、今後変動する場合があります。[組入上位10銘柄]予想配当利回りは、12月末の値です。したがって、今後変動する場合があります。

◆ファンドの主要投資対象であるグローバル・ユーティリティーズ・エクイティ・ファンドの状況です。

◆株式への投資と同様な効果を有する証券がある場合、株式に含めています。業種はGICS(世界産業分類基準)の産業を基にピクテ・ジャパン株式会社で作成し、分類・表示しています。

◆特定の銘柄の勧誘や売買の推奨等を目的としたものではなく、その価格動向を示唆するものでもありません。

巻末の「当資料をご利用にあたっての注意事項等」を必ずお読みください。



## Performance – 運用実績

### [ご参考]基準価額変動の内訳(期間別)

○年間の投資損益(概算値)は基準価額の年間変動額(A)に年間分配金(B)を加算して算出します。

○投資損益の内訳(C)は、株式要因、為替要因、その他(信託報酬等)に分解しています。

○当ファンドの投資する公益株式には、米国やユーロ圏の企業が含まれるため、ドル・円やユーロ・円の為替レート(D)の変化が為替の変動要因を見るうえで目安となります。

●設定来の株式要因は、**基準価額のプラス要因** となっています。

●設定来の為替要因は、**基準価額のプラス要因** となっています。

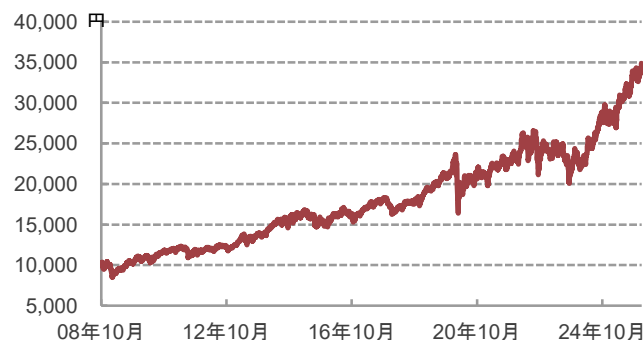
期間	基準価額	変動額 (A)	分配金 (B)	投資損益 (A)+(B)	内訳(C)			為替レート(D)	
					株式	為替	その他	ドル・円	ユーロ・円
2008年10月末 (設定日)	10,000円	--	--	--	--	--	--	98.40円	125.89円
2008年10月末～ 2015年12月末	15,522円	+5,522円	+0円	+5,522円	+5,397円	+1,156円	-1,031円	120.61円	131.77円
2016年12月末	15,426円	-96円	+0円	-96円	+851円	-767円	-180円	116.49円	122.70円
2017年12月末	16,732円	+1,306円	+0円	+1,306円	+1,306円	+198円	-198円	113.00円	134.94円
2018年12月末	15,625円	-1,107円	+0円	-1,107円	-247円	-666円	-194円	111.00円	127.00円
2019年12月末	19,560円	+3,935円	+0円	+3,935円	+4,270円	-118円	-217円	109.56円	122.54円
2020年12月末	18,446円	-1,114円	+0円	-1,114円	-298円	-595円	-222円	103.50円	126.95円
2021年12月末	22,313円	+3,867円	+0円	+3,867円	+2,668円	+1,444円	-245円	115.02円	130.51円
2022年12月末	25,092円	+2,779円	+0円	+2,779円	+671円	+2,407円	-300円	132.70円	141.47円
2023年12月末	25,252円	+160円	+0円	+160円	-1,104円	+1,570円	-306円	141.83円	157.12円
2024年12月末	31,991円	+6,739円	+0円	+6,739円	+4,559円	+2,528円	-348円	158.18円	164.92円
2025年12月末	37,290円	+5,299円	+0円	+5,299円	+5,210円	+493円	-404円	156.56円	184.33円
2026年1月末	38,415円	+1,125円	+0円	+1,125円	+1,605円	-441円	-39円	153.66円	183.36円
設定来	38,415円	28,415円	+0円	+28,415円	+24,888円	+7,210円	-3,684円	--	--

※期間は2016年から10年間は各前年末から当年末の1年間。2026年は年初から基準日まで。

### [ご参考]ファンドの株式、為替要因別運用実績(設定来)

#### 基準価額の株式要因推移(設定来)

(期間：2008年10月31日(設定日)～2026年1月30日)



#### 基準価額の為替要因推移(設定来)

(期間：2008年10月31日(設定日)～2026年1月30日)



各項目の注意点[基準価額変動の内訳(期間別)] 年次ベースおよび設定来の基準価額の変動要因です。基準価額および為替レートは各年末値または月末値です。設定来の基準価額は基準日現在です。投資損益の内訳は、組入ファンドの価格変動要因を基に委託会社が作成し参考情報として記載しているものです。組入ファンドの管理報酬等は株式に含まれます。各項目(概算値)ごとに円未満は四捨五入しており、合計が一致しない場合があります。その他には信託報酬等を含みます。ファンドの株式、為替要因別運用実績(設定来)は、ファンドの当初基準価額10,000円に株式、為替要因をそれぞれ加算してグラフ化したものです。

◆コメントの内容は、市場動向や個別銘柄の将来の動きを保証するものでも、その推奨を目的としたものでもありません。

◆当資料における実績は、税金控除前であり、実際の投資者利回りとは異なります。また、将来の運用成果等を示唆あるいは保証するものではありません。

## Market – 市場の状況

### 世界公益株式の株価変動の特徴

●世界公益株式(MSCI世界公益株価指数)は、株価変動のみで見ると世界株式に比べて安定して推移してきました(図表①参照)。

●世界公益株式投資は為替の影響を大きく受けるため、為替の影響を含んだパフォーマンスでは価格の変動がより大きくなる傾向が見られます(図表②参照)。

### 世界公益株式の推移

日次、期間：1994年12月末～2026年1月末

図表①世界株式との比較(株価変動のみ)



図表②株価変動のみと為替の影響含む場合の比較



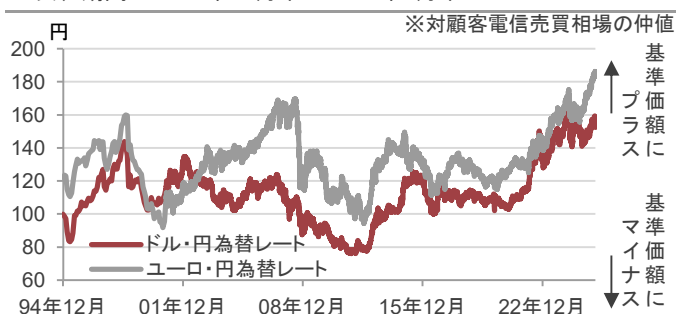
月間の騰落率	世界公益株式(株価変動のみ)	世界公益株式(為替の影響含む)	世界株式(株価変動のみ)
(2026年1月)	3.2%	1.9%	1.4%

※ 世界公益株式: MSCI世界公益株価指数(配当込み)、世界株式: MSCI世界株価指数(配当込み) ※2000年12月までは月次ベース

※ 株価の変動のみ: 現地通貨ベース、為替の影響含む: 円換算ベース

### 為替レートの推移

日次、期間：1994年12月末～2026年1月末



	前月末	当月末	騰落
ドル・円為替レート	156.56円	153.66円	-2.90円
ユーロ・円為替レート	184.33円	183.36円	-0.97円

※ 1998年12月末以前はXEU・円為替レート

### 1月の世界の株式市場

**世界株式市場が上昇となるなか、世界公益株式も上昇となりました(現地通貨ベース)。**

世界の株式市場は、米国の追加利下げ観測の高まりやAI(人工知能)関連企業への期待などを背景に、月初から上昇基調で推移しました。しかし月半ば以降は、日米の国債利回りが急上昇したことや、グリーンランドを巡る米国と欧州の対立など地政学リスクが意識されたことなどが影響し、世界の株式市場は、反落しました。下旬には、グリーンランドを巡る対立の緩和や、日米の長期金利上昇が一服したこと、ハイテク・AI関連企業の決算への期待などから、世界の株式市場は上昇に転じ、月間でも上昇となりました。

業種別では、エネルギー、素材、資本財・サービスなどが相対的に大きく上昇し、公益事業も市場平均を上回る上昇となりました。一方、金融、情報技術、一般消費財・サービスなどは下落しました。

### 1月のドル・円為替市場

**ドル・円為替市場は、前月末比2円90銭円高・ドル安の153円66銭となりました。**

ドル・円為替市場は、上旬は米国の主要な経済指標の発表を控えて様子見姿勢などから横ばいでの推移となりましたが、中旬には高市首相が衆議院を解散する意向であるとの報道を受けて、高い支持率を維持する同首相の拡張的な金融・財政政策への警戒感などから円安・ドル高基調となりました。しかし、下旬にはニューヨーク連銀が主要銀行に対して参考為替レートの提示を求めるレートチェックを実施したことを受けて、金融当局の為替介入への警戒感が強まったことなどから円高・ドル安に転じました。ドル・円為替市場は月を通せば前月末より円高・ドル安となりました。

### 1月のユーロ・円為替市場

**ユーロ・円為替市場は、前月末比97銭円高・ユーロ安の183円36銭となりました。**

ユーロ・円為替市場は、上旬はドイツやフランスで消費者物価指数(CPI)の伸びが鈍化したことなどを背景として、円高・ユーロ安となりましたが、中旬には高市首相が衆議院を解散する意向であるとの報道を受けて、高い支持率を維持する同首相の拡張的な金融・財政政策への警戒感などから円安・ユーロ高となりました。しかし、下旬にはニューヨーク連銀が主要銀行に対して参考為替レートの提示を求めるレートチェックを実施したことを受けて、金融当局の為替介入への警戒感が強まったことなどから円高・ドル安となった流れを受けて、円高・ユーロ安に転じました。ユーロ・円為替市場は月を通せば前月末より円高・ユーロ安となりました。

◆コメントの内容は、市場動向や個別銘柄の将来の動きを保証するものでも、その推奨を目的としたものでもありません。

上記の「世界公益株式」はMSCI世界公益株価指数であり、ファンドの運用実績ではありません。したがって、実際のファンドでかかる信託報酬等の費用は考慮されていません。

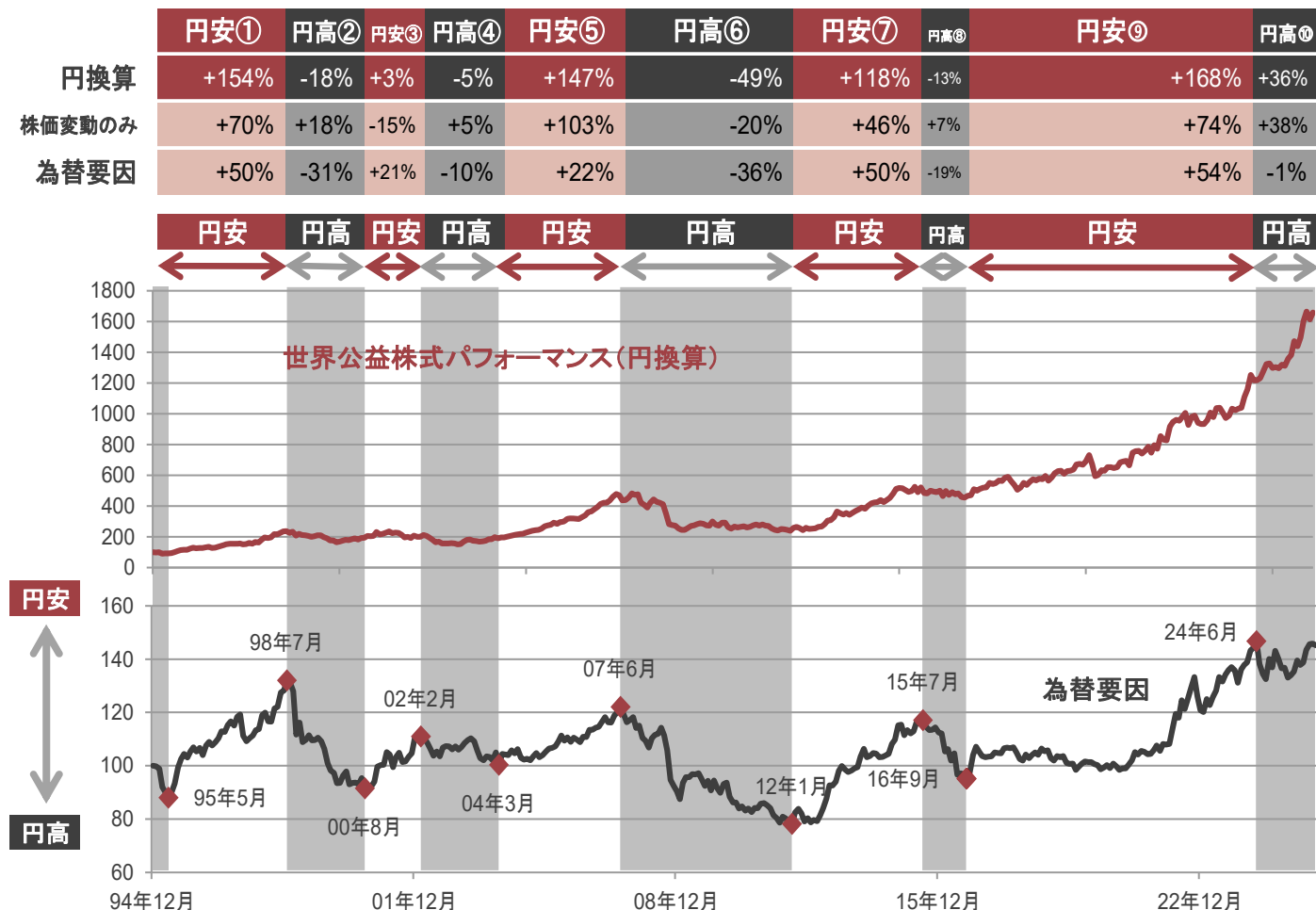
巻末の「当資料をご利用にあたっての注意事項等」を必ずお読みください。

## Market – 市場の状況

### 【ご参考】世界公益株式のパフォーマンス(円換算)と為替要因、円安・円高時別騰落率と変動要因

月次、期間：1994年12月末～2026年1月末、1994年12月末＝100として指数化

○過去の実績では為替は円高、円安を繰り返してきました。その結果、世界公益株式投資(円換算)は、為替の影響を大きく受けています。世界公益株式のパフォーマンスを株価変動のみでみると、より安定して推移しています。



### 【ご参考】世界公益株式の騰落率と変動要因(年率)

月次、期間：1995年5月末～2026年1月末

#### 円安時の平均騰落率(年率)

円換算	+21.4%
株価変動のみ	+10.2%
為替要因	+10.3%

#### 円高時の平均騰落率(年率)

円換算	-3.0%
株価変動のみ	+6.8%
為替要因	-9.4%

※期間：①1995年5月末～1998年7月末、②1998年7月末～2000年8月末、③2000年8月末～2002年2月末、④2002年2月末～2004年3月末、⑤2004年3月末～2007年6月末、⑥2007年6月末～2012年1月末、⑦2012年1月末～2015年7月末、⑧2015年7月末～2016年9月末、⑨2016年9月末～2024年6月末、⑩2024年6月末～2026年1月末 ※世界公益株式：MSCI世界公益株価指数（配当込み）

◆コメントの内容は、市場動向や個別銘柄の将来の動きを保証するものでも、その推奨を目的としたものでもありません。

上記の「世界公益株式」はMSCI世界公益株価指数であり、ファンドの運用実績ではありません。したがって、実際のファンドでかかる信託報酬等の費用は考慮されていません。

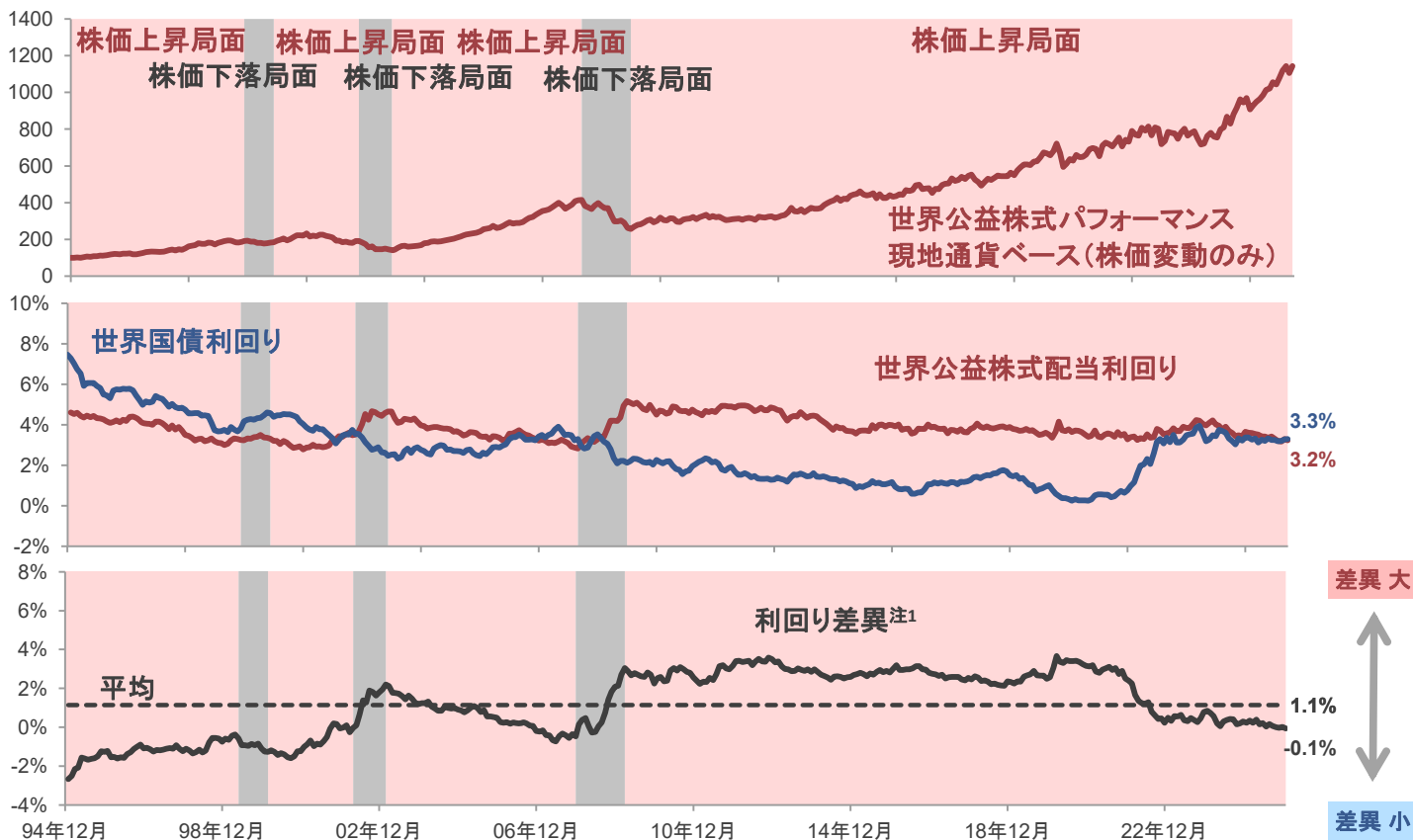
巻末の「当資料をご利用にあたっての注意事項等」を必ずお読みください。

## Market – 市場の状況

[ご参考]世界公益株式のパフォーマンス(株価変動のみ)と実績配当利回り、世界国債利回り、利回り差異

月次、期間：1994年12月末～2026年1月末、パフォーマンス：1994年12月末=100として指数化

○利回り差異(世界公益株式(MSCI世界公益株価指数)の配当利回りと世界国債利回りの差)は、世界公益株式の配当利回りの相対的な魅力度を表すものです。



※ 世界公益株式配当利回りおよび利回り差異とその平均は1995年1月末～2026年1月末

※ ファンドの主要投資対象であるグローバル・ユーティリティーズ・エクイティ・ファンドの予想配当利回りは3.1%(2025年12月末現在)です。

**注1 利回り差異＝世界公益株式配当利回り－世界国債利回り**

**配当とは**…通常、株式を発行した企業は利益をあげると株主にその一部を分配します。その分配された利益を「配当」といいます。

**配当利回りとは**…株価に対する年間配当金の割合を示す指標です。1株あたりの年間配当金額を現在の株価で割って求めます。

**配当利回り(%)** =  $\frac{1株あたり配当金}{株価} \times 100$

※世界公益株式：MSCI世界公益株価指数(現地通貨ベース、配当込み)、世界国債：FTSE世界国債指数

◆コメントの内容は、市場動向や個別銘柄の将来の動きを保証するものでも、その推奨を目的としたものでもありません。

上記の「世界公益株式」はMSCI世界公益株価指数であり、ファンドの運用実績ではありません。したがって、実際のファンドでかかる信託報酬等の費用は考慮されていません。

当資料の図表で使用したデータの出所は次の通りです。○組入ファンドの価格変動要因：ファンドパートナー・ソリューションズ(ヨーロッパ)エス・エイ ○為替レート(為替レートの推移図表用)：一般社団法人投資信託協会、為替レート(円換算用)：ブルームバーグ為替レート ○予想配当利回り：ピクテ・アセット・マネジメント・リミテッド ○総資産、売上高：ブルームバーグ ○MSCI世界公益株価指数、MSCI世界株価指数、FTSE世界国債指数：リフィニティブ・データストリーム



## 投資リスク

### [基準価額の変動要因]

- ファンドは、実質的に株式等に投資しますので、ファンドの基準価額は、実質的に組入れている株式の価格変動等(外国証券には為替変動リスクもあります。)により変動し、下落する場合があります。
- したがって、投資者の皆様は投資元本が保証されているものではなく、基準価額の下落により、損失を被り、投資元本を割り込むことがあります。ファンドの運用による損益はすべて投資者の皆様へ帰属します。また、投資信託は預貯金と異なります。

株式投資リスク (価格変動リスク、 信用リスク)	<ul style="list-style-type: none"> <li>●ファンドは、実質的に株式に投資しますので、ファンドの基準価額は、実質的に組入れている株式の価格変動の影響を受けます。</li> <li>●株式の価格は、政治経済情勢、発行企業の業績・信用状況、市場の需給等を反映して変動し、短期的または長期的に大きく下落することがあります。</li> </ul>
為替変動リスク	<ul style="list-style-type: none"> <li>●ファンドは、実質的に外貨建資産に投資するため、対円との為替変動リスクがあります。</li> <li>●円高局面は基準価額の下落要因、円安局面は基準価額の上昇要因となります。</li> </ul>

※基準価額の変動要因は上記に限定されるものではありません。

### [その他の留意点]

- ファンドのお取引に関しては、金融商品取引法第 37 条の 6 の規定(いわゆるクーリング・オフ)の適用はありません。
- ファンドは、大量の解約が発生し短期間で解約資金を手当てする必要がある場合や主たる取引市場において市場環境が急変した場合等に、一時的に組入資産の流動性が低下し、市場実勢から期待できる価格で取引できないリスク、取引量が限られてしまうリスクがあります。これにより、基準価額にマイナスの影響を及ぼす可能性や、換金の申込みの受付が中止となる可能性、換金代金の支払いが遅延する可能性があります。

## ファンドの特色

＜詳しくは投資信託説明書(交付目論見書)でご確認ください＞

- 主に世界の高配当利回りの公益株に投資します
- 特定の銘柄や国に集中せず、分散投資します
- 年 1 回決算を行い、収益分配方針に基づき分配を行います

- 毎年 8 月 10 日(休業日の場合は翌営業日)に決算を行い、原則として以下の方針に基づき分配を行います。
  - 一分配対象額の範囲は、経費控除後の繰越分を含めた利子・配当等収益と売買益(評価益を含みます。)等の全額とします。
  - 一収益分配金額は、基準価額の水準等を勘案して委託会社が決定します。ただし、分配対象額が少額の場合には、分配を行わないこともあります。
  - 一留保益の運用については、特に制限を設けず、委託会社の判断に基づき、元本部分と同一の運用を行います。

※将来の分配金の支払いおよびその金額について示唆、保証するものではありません。

### [収益分配金に関する留意事項]

- 分配金は、預貯金の利息とは異なり、投資信託の純資産から支払われますので、分配金が支払われると、その金額相当分、基準価額は下がります。
- 分配金は、計算期間中に発生した収益(経費控除後の配当等収益および評価益を含む売買益)を超えて支払われる場合があります。その場合、当期決算日の基準価額は前期決算日と比べて下落することになります。また、分配金の水準は、必ずしも計算期間におけるファンドの収益率を示すものではありません。
- 投資者のファンドの購入価額によっては、分配金の一部または全部が、実質的には元本の一部払戻しに相当する場合があります。ファンド購入後の運用状況により、分配金額より基準価額の値上がり率が小さかった場合も同様です。

※投資にあたっては、以下の投資信託証券への投資を通じて行います。

- ピクテ・グローバル・セクション・ファンド・グローバル・ユーティリティーズ・エクイティ・ファンド(当資料において「グローバル・ユーティリティーズ・エクイティ・ファンド」という場合があります)
- ピクテ・ショートターム・マネー・マーケット EUR(当資料において「ショートターム MMF EUR」という場合があります)

※実質組入外貨建資産は、原則として為替ヘッジを行いません。

※資金動向、市況動向等によっては上記のような運用ができない場合があります。

手続・手数料等

【お申込みメモ】

購入単位	販売会社が定める 1 円または 1 口(当初元本 1 口=1 円)の整数倍の単位とします。
購入価額	購入申込受付日の翌営業日の基準価額とします。(ファンドの基準価額は 1 万円当たりで表示しています。)
換金価額	換金申込受付日の翌営業日の基準価額とします。
換金代金	原則として換金申込受付日から起算して 7 営業日目からお支払いします。
購入・換金の 申込不可日	ルクセンブルグの銀行、ロンドンの銀行またはニューヨーク証券取引所の休業日においては、購入・換金のお申込みはできません。
換金制限	信託財産の資金管理を円滑に行うため、大口換金には制限を設ける場合があります。
信託期間	2008年10月31日(当初設定日)から無期限とします。
繰上償還	受益権の口数が 10 億口を下回ることとなった場合等には信託が終了(繰上償還)となる場合があります。
決算日	毎年8月10日(休業日の場合は翌営業日)とします。
収益分配	年 1 回の決算時に、収益分配方針に基づき分配を行います。 ※ファンドには収益分配金を受取る「一般コース」と収益分配金が税引後無手数料で再投資される「自動けいぞく投資コース」があります。ただし、販売会社によっては、どちらか一方のみのお取扱いとなる場合があります。

【ファンドの費用】

投資者が直接的に負担する費用

購入時手数料	<b>3.85%(税抜 3.5%)の手数料率を上限</b> として、販売会社が独自に定める率を購入価額に乗じて得た額とします。 (詳しくは、販売会社にてご確認ください。)
信託財産留保額	ありません。

投資者が信託財産で間接的に負担する費用

運用管理費用 (信託報酬)	毎日、信託財産の純資産総額に年 1.21%(税抜 1.1%)の率を乗じて得た額とします。 運用管理費用(信託報酬)は毎日計上(ファンドの基準価額に反映)され、毎計算期間の最初の 6ヵ月終了日および毎計算期末または信託終了 のとき信託財産中から支払われます。 【運用管理費用(信託報酬)の配分(税抜)】		
	委託会社	販売会社	受託会社
	年率 0.35%	年率 0.7%	年率 0.05%
投資対象 とする 投資信託証券	グローバル・ユーティリティーズ・エクイティ・ファンド		純資産総額の年率 0.6%
	ショートターム MMF EUR    クラス I 投資証券		純資産総額の年率 0.3%(上限)

※当該費用の合計額については、投資者の皆様がファンドを保有される期間等に応じて異なりますので、表示することができません。

【税金】

- 税金は表に記載の時期に適用されます。
- 以下の表は、個人投資者の源泉徴収時の税率であり、課税方法等により異なる場合があります。

時期	項目	税金
分配時	所得税 および地方税	配当所得として課税 普通分配金に対して <b>20.315%</b>
換金(解約)時 および償還時	所得税 および地方税	譲渡所得として課税 換金(解約)時および償還時の差益(譲渡益)に対して <b>20.315%</b>

※少額投資非課税制度「愛称：NISA(ニーサ)」をご利用の場合

少額投資非課税制度「NISA」は、少額上場株式等に関する非課税制度であり、一定の額を上限として、毎年、一定額の範囲で新たに購入した公募株式投資信託などから生じる配当所  
得および譲渡所得が無期限で非課税となります。


ご利用になれるのは、販売会社で非課税口座を開設し、税法上の要件を満たした商品を購入するなど、一定の条件に該当する方が対象となります。詳しくは、販売会社にお問い合わせ  
ください。

※上記は、当資料発行日現在のものですので、税法が改正された場合等には、税率等が変更される場合があります。

※法人の場合は上記とは異なります。

※税金の取扱いの詳細については、税務専門家等にご確認されることをお勧めします。

## 委託会社、その他の関係法人の概要

委託会社	ピクテ・ジャパン株式会社(ファンドの運用の指図を行う者) 金融商品取引業者 関東財務局長(金商)第380号 加入協会:一般社団法人投資信託協会、一般社団法人日本投資顧問業協会、日本証券業協会	【ホームページ・携帯サイト(基準価額)】 <a href="https://www.pictet.co.jp">https://www.pictet.co.jp</a>	
受託会社	三井住友信託銀行株式会社(ファンドの財産の保管および管理を行う者) 〈再信託受託会社:株式会社日本カストディ銀行〉		
販売会社	下記の販売会社一覧をご覧ください。(募集の取扱い、販売、一部解約の実行の請求受付ならびに収益分配金、償還金および一部解約代金の支払いを行う者)		

## 販売会社一覧

### 投資信託説明書(交付目論見書)等のご請求・お申込先

商号等			加入協会			
			日本証券業協会	一般社団法人日本投資顧問業協会	一般社団法人金融先物取引業協会	一般社団法人第二種金融商品取引業協会
アイザワ証券株式会社	金融商品取引業者	関東財務局長(金商)第3283号	○	○		○
あかつき証券株式会社	金融商品取引業者	関東財務局長(金商)第67号	○	○	○	
池田泉州TT証券株式会社	金融商品取引業者	近畿財務局長(金商)第370号	○			
いちよし証券株式会社	金融商品取引業者	関東財務局長(金商)第24号	○	○		
岩井コスモ証券株式会社	金融商品取引業者	近畿財務局長(金商)第15号	○	○	○	
SMBC日興証券株式会社	金融商品取引業者	関東財務局長(金商)第2251号	○	○	○	○
株式会社SBI証券 (注1)	金融商品取引業者	関東財務局長(金商)第44号	○		○	○
OKB証券株式会社	金融商品取引業者	東海財務局長(金商)第191号	○			
岡三証券株式会社	金融商品取引業者	関東財務局長(金商)第53号	○	○	○	○
岡三にいがた証券株式会社	金融商品取引業者	関東財務局長(金商)第169号	○			
おきぎん証券株式会社	金融商品取引業者	沖縄総合事務局長(金商)第1号	○			
九州FG証券株式会社	金融商品取引業者	九州財務局長(金商)第18号	○			
京銀証券株式会社	金融商品取引業者	近畿財務局長(金商)第392号	○			
極東証券株式会社	金融商品取引業者	関東財務局長(金商)第65号	○			○
きらぼしライフデザイン証券株式会社	金融商品取引業者	関東財務局長(金商)第3198号	○			
四国アライアンス証券株式会社	金融商品取引業者	四国財務局長(金商)第21号	○			
静銀ティーエム証券株式会社	金融商品取引業者	東海財務局長(金商)第10号	○			
十六TT証券株式会社	金融商品取引業者	東海財務局長(金商)第188号	○			
株式会社証券ジャパン	金融商品取引業者	関東財務局長(金商)第170号	○	○		
第四北越証券株式会社	金融商品取引業者	関東財務局長(金商)第128号	○			
大和証券株式会社 (注2)	金融商品取引業者	関東財務局長(金商)第108号	○	○	○	○
中銀証券株式会社	金融商品取引業者	中国財務局長(金商)第6号	○			
東海東京証券株式会社 (注3)	金融商品取引業者	東海財務局長(金商)第140号	○	○	○	○
東洋証券株式会社	金融商品取引業者	関東財務局長(金商)第121号	○			○
とちぎんTT証券株式会社	金融商品取引業者	関東財務局長(金商)第32号	○			
南都まほろば証券株式会社	金融商品取引業者	近畿財務局長(金商)第25号	○			
西日本シティTT証券株式会社	金融商品取引業者	福岡財務支局長(金商)第75号	○			
野村證券株式会社	金融商品取引業者	関東財務局長(金商)第142号	○	○	○	○
八十二証券株式会社	金融商品取引業者	関東財務局長(金商)第21号	○	○		
浜銀TT証券株式会社	金融商品取引業者	関東財務局長(金商)第197号	○			
PWM日本証券株式会社	金融商品取引業者	関東財務局長(金商)第50号	○			○
百五証券株式会社	金融商品取引業者	東海財務局長(金商)第134号	○			
松井証券株式会社	金融商品取引業者	関東財務局長(金商)第164号	○		○	
マネックス証券株式会社	金融商品取引業者	関東財務局長(金商)第165号	○	○	○	○
三菱UFJ eスマート証券株式会社	金融商品取引業者	関東財務局長(金商)第61号	○	○	○	○
三菱UFJモルガン・スタンレー証券株式会社	金融商品取引業者	関東財務局長(金商)第2336号	○	○	○	○
水戸証券株式会社	金融商品取引業者	関東財務局長(金商)第181号	○	○		
楽天証券株式会社	金融商品取引業者	関東財務局長(金商)第195号	○	○	○	○
ワイエム証券株式会社	金融商品取引業者	中国財務局長(金商)第8号	○			
株式会社あおぞら銀行	登録金融機関	関東財務局長(登金)第8号	○		○	
株式会社青森みちのく銀行	登録金融機関	東北財務局長(登金)第1号	○			
株式会社秋田銀行	登録金融機関	東北財務局長(登金)第2号	○			
株式会社足利銀行	登録金融機関	関東財務局長(登金)第43号	○		○	
株式会社イオン銀行 (委託金融商品取引業者 マネックス証券株式会社)	登録金融機関	関東財務局長(登金)第633号	○			
株式会社伊予銀行	登録金融機関	四国財務局長(登金)第2号	○		○	
株式会社岩手銀行	登録金融機関	東北財務局長(登金)第3号	○			
株式会社SBI新生銀行 (委託金融商品取引業者 株式会社SBI証券)	登録金融機関	関東財務局長(登金)第10号	○		○	

## 販売会社一覧(つづき)

商号等		加入協会			
		日本証券業協会	一般社団法人 日本投資 顧問業協会	一般社団法人 金融先物 取引業協会	一般社団法人 第二種金融商品 取引業協会
株式会社SBI新生銀行 (委託金融商品取引業者 マネックス証券株式会社)	登録金融機関 関東財務局長(登金)第10号	○		○	
株式会社大垣共立銀行	登録金融機関 東海財務局長(登金)第3号	○		○	
株式会社沖縄銀行	登録金融機関 沖縄総合事務局長(登金)第1号	○			
株式会社香川銀行	登録金融機関 四国財務局長(登金)第7号	○			
株式会社鹿児島銀行 (委託金融商品取引業者 九州FG証券株式会社)	登録金融機関 九州財務局長(登金)第2号	○			
株式会社北九州銀行	登録金融機関 福岡財務支局長(登金)第117号	○		○	
株式会社京都銀行	登録金融機関 近畿財務局長(登金)第10号	○		○	
株式会社京都銀行 (委託金融商品取引業者 京銀証券株式会社)	登録金融機関 近畿財務局長(登金)第10号	○		○	
株式会社きらぼし銀行	登録金融機関 関東財務局長(登金)第53号	○		○	
株式会社きらぼし銀行 (委託金融商品取引業者 きらぼしライフデザイン証券株式会社)	登録金融機関 関東財務局長(登金)第53号	○		○	
株式会社熊本銀行	登録金融機関 九州財務局長(登金)第6号	○			
株式会社静岡銀行	登録金融機関 東海財務局長(登金)第5号	○		○	
株式会社十八親和銀行	登録金融機関 福岡財務支局長(登金)第3号	○			
株式会社十六銀行	登録金融機関 東海財務局長(登金)第7号	○		○	
株式会社常陽銀行	登録金融機関 関東財務局長(登金)第45号	○		○	
ソニー銀行株式会社 (注4)	登録金融機関 関東財務局長(登金)第578号	○		○	○
株式会社第四北越銀行	登録金融機関 関東財務局長(登金)第47号	○		○	
株式会社名古屋銀行	登録金融機関 東海財務局長(登金)第19号	○			
株式会社南都銀行	登録金融機関 近畿財務局長(登金)第15号	○			
株式会社肥後銀行 (委託金融商品取引業者 九州FG証券株式会社)	登録金融機関 九州財務局長(登金)第3号	○			
株式会社百五銀行	登録金融機関 東海財務局長(登金)第10号	○		○	
株式会社百十四銀行	登録金融機関 四国財務局長(登金)第5号	○		○	
株式会社福岡銀行	登録金融機関 福岡財務支局長(登金)第7号	○		○	
PayPay銀行株式会社	登録金融機関 関東財務局長(登金)第624号	○		○	
株式会社北陸銀行	登録金融機関 北陸財務局長(登金)第3号	○		○	
株式会社北海道銀行	登録金融機関 北海道財務局長(登金)第1号	○		○	
株式会社みずほ銀行	登録金融機関 関東財務局長(登金)第6号	○		○	○
株式会社三菱UFJ銀行	登録金融機関 関東財務局長(登金)第5号	○		○	○
株式会社三菱UFJ銀行 (委託金融商品取引業者 三菱UFJモルガン・スタンレー証券株式会社)	登録金融機関 関東財務局長(登金)第5号	○		○	○
三菱UFJ信託銀行株式会社	登録金融機関 関東財務局長(登金)第33号	○	○	○	
株式会社宮崎銀行	登録金融機関 九州財務局長(登金)第5号	○			
株式会社武蔵野銀行	登録金融機関 関東財務局長(登金)第38号	○			
株式会社もみじ銀行	登録金融機関 中国財務局長(登金)第12号	○		○	
株式会社山形銀行	登録金融機関 東北財務局長(登金)第12号	○			
株式会社山口銀行	登録金融機関 中国財務局長(登金)第6号	○		○	
株式会社UI銀行 (委託金融商品取引業者 きらぼしライフデザイン 証券株式会社)(オンラインサービス専用)	登録金融機関 関東財務局長(登金)第673号	○			
株式会社ゆうちょ銀行	登録金融機関 関東財務局長(登金)第611号	○			
株式会社横浜銀行	登録金融機関 関東財務局長(登金)第36号	○		○	

(注1) 株式会社SBI証券は、上記の他に一般社団法人日本STO協会・日本商品先物取引協会にも加入しております。

(注2) 大和証券株式会社は、上記の他に一般社団法人日本STO協会にも加入しております。

(注3) 東海東京証券株式会社は、上記の他に一般社団法人日本STO協会にも加入しております。

(注4) ソニー銀行株式会社は、上記の他に一般社団法人日本STO協会にも加入しております。



当資料で使用したMSCI指数は、MSCIが開発した指数です。同指数に対する著作権、知的所有権その他一切の権利はMSCIに帰属します。またMSCIは、同指数の内容を変更する権利および公表を停止する権利を有しています。

#### 当資料をご利用にあたっての注意事項等

●当資料はピクテ・ジャパン株式会社が作成した販売用資料であり、金融商品取引法に基づく開示書類ではありません。取得の申込みにあたっては、販売会社よりお渡しする最新の投資信託説明書(交付目論見書)等の内容を必ずご確認の上、ご自身でご判断ください。●投資信託は、値動きのある有価証券等(外貨建資産に投資する場合は、為替変動リスクもあります)に投資いたしますので、基準価額は変動します。したがって、投資者の皆様は投資元本が保証されているものではなく、基準価額の下落により、損失を被り、投資元本を割り込むことがあります。●運用による損益は、すべて投資者の皆様へ帰属します。●当資料に記載された過去の実績は、将来の運用成果等を示唆あるいは保証するものではありません。●当資料は信頼できると考えられる情報に基づき作成されていますが、その正確性、完全性、使用目的への適合性を保証するものではありません。●当資料中に示された情報等は、作成日現在のものであり、事前の連絡なしに変更されることがあります。●投資信託は預金等ではなく元本および利回りの保証はありません。●投資信託は、預金や保険契約と異なり、預金保険機構・保険契約者保護機構の保護の対象ではありません。●登録金融機関でご購入いただいた投資信託は、投資者保護基金の対象とはなりません。●当資料に掲載されているいかなる情報も、法務、会計、税務、経営、投資その他に係る助言を構成するものではありません。